

# Put Safety In Gear When Backing Infographic – Spanish



## ¿Cuándo está permitida?


- 1 Siempre que no sea posible:
- 2 Como maniobra complementaria de:




## ¿Cómo se hace?

Antes de ejecutarla, observe alrededor de su vehículo y señalice engranando la marcha atrás (luces traseras).


revista  
**Seguridad Vial**



En estacionamientos, no recorra más de 15 metros ni invada intersecciones.



Con mala visibilidad, bájese para ver mejor o siga indicaciones de otra persona.



Nunca marche hacia atrás con el pedal de embrague a fondo o en punto muerto.



Usar los pedales de acelerador y freno con agilidad puede ser vital ante un imprevisto.

Source: <https://carinsurance.arrivealive.co>.